


かんむり



のりしろ



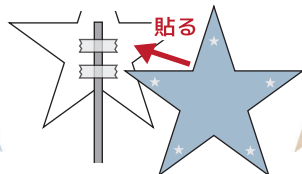
うでわ



スティック

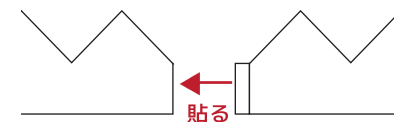
【スティックの作り方】

- ① 周りをカットする
- ② 裏面にスティックの柄になる棒をテープでつけてもう片方の星を貼り合わせる



【かんむりの作り方】

- ① この上を2枚プリントアウトする
- ② 周りをカットする
- ③ 1枚目のかんむりの「のりしろ」と2枚目のかんむりの端を貼り合わせる



- ④ 反対側も同じように貼り合わせれば完成★



【うでわの作り方】

- ① 周りをカットする
- ② 手首の長さに合わせて端と端を貼り合わせる